

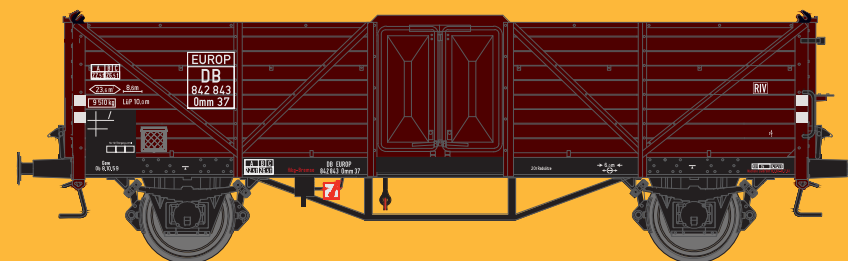
Exact-train

Classic H01:87®

Website: www.exacttrain.eu

E-mail: info@exacttrain.eu

Facebook: www.facebook.com/exacttrain



Neuheiten 2018-2

Sehr geehrte Kunde,

Herzlich Willkommen in unserem neuen Katalog
Um unser umfangreiches Programm deutlicher zu machen, präsentieren wir unsere Modelle in folgender Weise:



Ghs Oppeln und G Nordhausen

Neu überarbeitet jetzt mit neuer Kinematik und mit Federpuffern!

Die „Deutsche Reichsbahn“ baute in grosser Stückzahl als gedeckten Güterwagen den „Ghs Oppeln“ ab 1936. Nach dem „Zweiten Weltkrieg“ waren die Wagen über ganz Europa verstreut und wurden teilweise umgebaut. Ein Teil dieser Wagen ist in den neu gegründeten „Europ-Park“ eingestellt worden. Der „G-Nordhausen“, der Vorläufer des „Oppeln“, wurde nach dem zweiten Weltkrieg durch die „DR“ in grossen Stückzahlen gebaut. Beide Wagen, der „Ghs Oppeln“ und der „G Nordhausen“ wurden jetzt von Exact-train überarbeitet und mit neuer Kinematik und Federpuffer versehen! Sehr detailliert werden diese Wagen jeden H0 Bahner begeistern.



DR G-Nordhausen

EP IV

- Ex20036* 205 1069-7 (Msw)Ms
- Ex20037* 205 1018-4 (Msw)Ms
- Ex20038* 222 2190-5 Hkms 2220
- Ex20039* 222 2314-1 Hkms 2220
- Ex20223* Hkst nr. 1
- Ex20224* Hkst nr. 2



DR G-Nordhausen mit Bremserhaus

EPIII

- Ex20040 USSR-Zone nr. 1
- Ex20041 USSR-Zone nr. 2
- Ex20042 Ms nr. 1 (Ofen)
- Ex20043 Ms nr. 2 (Ofen)
- Ex20044 Gs nr. 1
- Ex20045 Gs nr. 2



DR G-Nordhausen mit Bremserhaus

EP IV

- Ex20046 (Msw) Ms nr. 1 (/Ofen)
- Ex20047 (Msw) Ms nr. 2 (Ofen)
- Ex20048 Hkms nr. 1 (Ofen)
- Ex20049 Hkms nr. 2 (Ofen)
- Ex20225* Hkst nr. 1 (Ofen)
- Ex20226* Hkst nr. 2 (Ofen)

Land	Modell	Epoche
------	--------	--------

Z.B.	 DR G-Nordhausen	EPIII
------	---	-------

Farbe	Katalognummer	Type
-------	---------------	------

Z.B.	■ EX20040	USSR-Zone
------	-----------	-----------

Wir wünschen Ihnen viel Lesevergnügen beim Anschauen unseres Katalogs.

Mit freundlichen Grüßen

Piet & Hans Keppel
Exact-Train



DRG Oppeln

EP II

- Ex20197* GRS (Bremsershaus/(Weisse Pufferhäse)
- Ex20263* GRS (Bremsershaus/(Weisse Pufferhäse)**
- Ex20264* GRS (Weisse Pufferhäse)**



DR- zone Oppeln

EP III A

- Ex20110-Set FR-Zone (Bremsershaus)
BRIT-US-Zone
USSR-Zone
- Ex20213 FR-Zone (Bremsershaus)
- Ex20214* BRIT-US-Zone
- Ex20215* USSR-US-Zone
- Ex20273* FR-Zone (Bremsershaus)**
- Ex20274* USSR-US-Zone**



DB Oppeln

EP III

- Ex20119 Dortmund Union Bier
- Ex20120 Bananen Tnomehs 30
- Ex20121 Maggi Gms 30
- Ex20122-Set EUROP DB Bremsersbühne
- EUROP SNCF
- OBB



DB Oppeln

EP III

- Ex20194-Set Bremsersbühne neue Lüftungsklappen
Neue Lüftungsklappen
Neue Lüftungsklappen
- Ex20195* EUROP mit Bremsershaus/Blechdach
- Ex20199-Set* Miele (mit Bremsershaus)
Miele
- Ex20201* Gmrhs30 223702 mit Bremsershaus
- Ex20202* Gmrs30 235295 EUROP
- Ex20206* EUROP SAAR mit Bremsershaus
- Ex20208* Kühlwagen Tkos 3000492
- Ex20229* Gmrhs30 EUROP mit Bremsersbühne
- Ex20241* Gmrhs30 EUROP mit Bremsershaus
- Ex20242* Brandt mit Bremsershaus
- Ex20243* Persil mit Bremsershaus
Persil
- Ex20248 Staatl. Fachingen
- Ex20249 Staatl. Fachingen (Bremsershaus)
- Ex20260* Miele**
- Ex20265* Gmrhs (Bremsershaus)**
- Ex20266* Gmrs30 EUROP**
- Ex20269* EUROP (Bremsersbühne)**
- Ex20278* EUROP DB (Bremsershaus)



Ex70000-SET

Set Beladung

Die unterschiedlich bei „Oppeln“ / „Nordhausen“:

- Bei Exact-Train mit Federpuffer!
- Bei Exact-Train mit zu öffnenden Türen.
- Exact-Train bildet die Achslager entsprechend den Epochen und Bahnverwaltungen (SNCF/DR/DB/DRG/ÖBB) präzise nach.
- Handgriffe werden ebenfalls entsprechend der Epoche und Bahnverwaltung in der richtigen Farbe dargestellt (DRG schwarz, DB braun, DR Epoche 3 braun, DR USSR Zone schwarz, ÖBB schwarz).
- Exact-Train bildet die Dachrinne an der Tür präzise nach.
- Die Unterseiten sind mit zwei verschiedenen Schwarztönen modelliert.



DB Oppeln

EP IV

- Ex20111-Set Glms mit Bremsersbühne
Glms
Glms
- Ex20210* Werkstattwagen 611
- Ex20216* Stückgutverkehr mit Bremsersbühne
- Ex20217* Stückgutverkehr
- Ex20270* Stückgutverkehr**



DR Oppeln

EP IV

- Ex20105 Hkms mit Ofen
- Ex20219* Ms mit Ofen
- Ex20272* Ms mit Ofen**



OBB Oppeln mit Blechdach

EP III

- Ex20098-Set Gms mit Bremserhaus
- Gms
- Gms
- Ex20106 Gms 140 545
- Ex20107 Gms EUROP
- Ex20240* Gms mit Bremserhaus
- Ex20275* Gms mit Bremserhaus**
- Ex20276* Gms EUROP**



OBB Oppeln mit Blechdach

EP IV

- Ex20117-Set Gms mit Bremserbühne
- Gms
- Gms
- Ex20193-Set Gms mit Bremserbühne
- Gms
- Gms



CSD Oppeln mit Blechdach

EP IV

- Ex20283* GklmZr mit Bremserbühne
- Ex20284* GklmZr



DRG Oppeln(Krieg)

EP II

- Ex20190-Set* GRS (Bremserhaus)
- GRS
- Ex20238-Set* GRS (Bremserhaus)
- GRS
- Ex20262-Set* GRS (Bremserhaus)
- GRS



CSD Oppeln mit Blechdach

EP III

- Ex20281* Zr mit Bremserhaus
- Ex20282* Zr



DR Oppeln

EP III

- Ex20108 Kühlwagen Tws mit Eisluken
- Ex20115-Set Mrs mit Bremserbühne/Ofen
- Mrs mit Ofen
- Mrs mit Ofen
- Ex20203* Grs mit Bremserhaus 07-50-25
- Ex20204* Mrs mit Bremserhaus/Ofen
- Ex20205* Grhs 07-50-76
- Ex20207* Ms mit Ofen
- Ex20211* Mrs mit Bremserbühne/Ofen
- Ex20239* Bananen
- Ex20267* Grs mit Bremserhaus**
- Ex20268* Grhs**
- Ex20271* Mrs mit Bremserbühne/Ofen**





SNCF O-pelnie mit französisch Lager

EP IV

- Ex20232-Set G mit Bremserbühne
- G



PKP O-pelnie mit Blechdach

EP III

- Ex20123* Kddth BremserHaus
- Ex20221* Kdt
- Ex20286* Kdt mit Bremserhaus und Waffen
- Ex20287* Kdt mit Waffen



PKP O-pelnie mit Blechdach

EP IV

- Ex20124* .Glm(Kddt)
- Ex20222* GImr(Kddth) mit Bremserbühne
- Ex20288* .Glm mit Bremserhaus



SNCF O-pelnie mit französisch Lager

EP III

- Ex20227-Set* K mit Bremserhaus
- K
- Ex20228* K FRANCE Ausführung
- Ex20231-Set* K (60 Jahre) Bremserhaus
- K(60 Jahre)
- Ex20261-Set* K EUROP mit Bremserhaus
- K EUROP
- Ex20279* K mit Bremserhaus

O-pelnie mit Blechdach

EP III

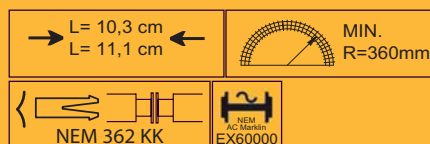
- Ex20237* JZ mit Bremserhaus
- Ex20191* GySEV Ggu 01410
- Ex20192* MAV Gu 189029
- Ex20246* CFR Exklusiv für Trains Addicted Rumänien
- Ex20289* CFR mit Bremserhaus
- Ex20290* BDZ

O-pelnie

III

- Ex20128-Set NMBS mit Bremserhaus
- NMBS
- Ex20244* NS S-CHO mit Bremserhaus
- Ex20245* NS FRICO/ Rivella Bremserhaus
- Ex20247* NS FRICO
- Ex20280* NS mit Bremserhaus "Mag Nederland niet verlaten"
- Ex20287* NS FRICO Bremserhaus

Technische Informationen




Goldenes Gleis 2017

Produkt des Jahres

2. Platz
Güterwagen H0

Gbs Nordhausen
Exact-train



Goldenes Gleis 2017

Leserwahl der Zeitschriften





Selbstentladewagen Otmm52 / ED 084 Schotterwagen FC 166



Otmm 52 Selbstentladewagen

EPIII B

- Ex20050 Ohne Bremse
- Ex20052 Hydraulikbremse



Otmm 52 Selbstentladewagen

EPIV

- Ex20060 Ohne Bremse
- Ex20061 Handbremse
- Ex20062 Hydraulikbremse



FC166 Schotterwagen

EPIII B

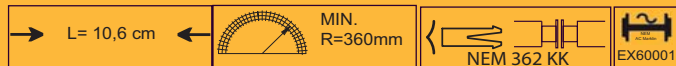
- Ex20070 Ohne Bremse
- Ex20071 Handbremse
- Ex20072 Hydraulikbremse



FC166 Schotterwagen

EPIV

- Ex20080 Ohne Bremse
- Ex20081 Handbremse
- Ex20082 Hydraulikbremse



„Gm/Gms Bremen (Gm/Gms39)“



Bremen Gm/Gms39

EPIII

- Ex20130 Brit-US- Zone nr. 9847



Bremen Gm/Gms39

EPIII

- Ex20131 nr. 1
- Ex20132 nr. 2
- Ex20133 EUROP nr. 1
- Ex20134 EUROP nr. 2



Bremen Gm/Gms39

EPIII

- Ex20137 NS nr. 1



CSD Bremen Gm/GMS39

EPIII

- Ex20138 CSD nr. 1



Bremen Gm

EPIV

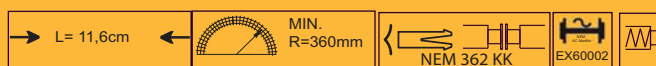
- Ex20135 nr. 1
- Ex20136 EUROP nr. 1



Bremen Gm

EPIV

- Ex20139* CSD nr. 1



„Omm(r)32 Linz“



DRG Omm(r)32 Linz

EPII

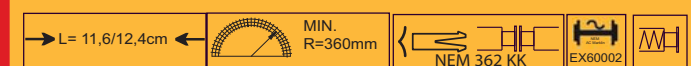
- Ex20160-Set Linz Ommr
- Linz Ommr
- Linz Bremserbühne
- Ex20161-Set Linz Ommr
- Linz Ommr
- Linz Bremserbühne
- Ex20167 Linz Ommr



DB Omm(r)32 Linz

EPIII

- Ex20162-Set Linz Ommr
- Linz Ommr
- Linz Bremserbühne
- Ex20163-Set Linz Ommr
- Linz Ommr
- Linz Bremserbühne
- Ex20170 Linz Ommr
- Ex20171 Linz Bremserbühne (umlegbare Geländer)
- Ex20172 Linz Fischbauchlangträger (Bremserbühne)





DR Omm(r)32 Linz

EPIII

- Ex20164-Set Linz Ommr
- Linz Ommr
- Linz Bremserbühne
- Ex20165-Set Linz Ommr
- Linz Ommr
- Linz Bremserbühne
- Ex20173 Linz Ommr
- Ex20174 Linz Bremserbühne (umlegbare Geländer)
- Ex20175 Linz Fischbauchlangträger (Bremserbühne)



ÖBB Omm(r)32 Linz

EPIII

- Ex20166-Set Linz Ommr
- Linz Ommr
- Linz Bremserbühne
- Ex20176 Linz Ommr
- Ex20177 Linz Bremserbühne (umlegbare Geländer)
- Ex20178 Linz Fischbauchlangträger (Bremserbühne)



CSD Linz

EPIII

- Ex20320* CSD Linz
- Ex20321* CSD Linz (Bremserbühne)



SNCF Linz mit französischen Lagern EPIII

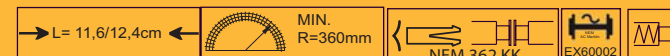
- Ex20322* SNCF Linz
- Ex20323* SNCF Linz (Bremserbühne)



PKP Linz

EPIII

- Ex20324* PKP Linz
- Ex20325* PKP Linz (Bremserbühne)



„Omm(r)33 Villach“



DRG Omm(r)33 Villach

EPII

- Ex20150-Set Villach mit Bremserhaus
- Villach Nr. 1
- Villach Nr. 2



DB Omm(r)33 Villach

EPIII

- Ex20151-Set Villach mit Bremserhaus
- Villach Nr. 1 EUROP
- Villach Nr. 2 EUROP
- Ex20152-Set Villach mit Bremserhaus
- SAAR Villach EUROP
- Villach EUROP
- Ex20154 Villach
- Ex20155 Villach EUROP



DR Omm(r)33 Villach

EPIII

- Ex20153-Set Villach mit Bremserhaus
- Villach
- Villach OPW
- Ex20156 Villach
- Ex20157 Villach (Bremserhaus)



PKP Villach

EPIII

- Ex20304* PKP Villach
- Ex20305* PKP Villach (Bremserhaus)



ÖBB Villach

EPIII

- Ex20158 ÖBB Villach (EUROP)
- Ex20159 ÖBB Villach (EUROP) (Bremserhaus)



CSD Villach

EPIII

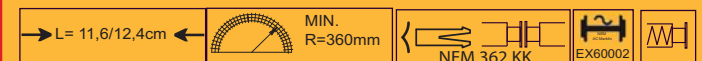
- Ex20300* CSD Villach
- Ex20301* CSD Villach (Bremserhaus)



SNCF Villach mit französischen Lagern

EPIII

- Ex20302* SNCF Villach
- Ex20303* SNCF Villach (Bremserhaus)





Internationale Schnellzugwagen NS/DR/CPK AB7521-7555 für die Niederländische Eisenbahnen(NS)

Im Jahr 1932 lieferte die NS Werkspoor die Wagen AB 7521-7555. Diese hatten eine olivfarbene, grüne oder berlinerblaue Lackierung

Die Serie AB wurde in erster Linie vor dem Zweiten Weltkrieg bei :

1. den einheimischen Bahngesellschaften kombiniert mit dem Stalen D und NS C6400 eingesetzt.
2. internationale Züge unter anderem nach Lüttich, Aachen, Bremen, Heidelberg, Hamburg Altona, Berlin und Dresden

Nach dem Zweiten Weltkrieg fuhren diese Wagen bei :

1. allen einheimischen Bahngesellschaften und wurden von Dampflokomotiven, elektrischen Lokomotiven (NS 1000/1100/1200/1300) und Diesellokomotiven (NS 2200/2400) gezogen.
2. Militärtransporten für die Mannschaften.
3. internationalen Zügen unter anderem nach Lüttich, Luxemburg, Aachen, Paris (Eloile du Nord), Wuppertal, Frankfurt am Main, Hannover, Köln, Münster München, Basel (Rheingold), Rom (Holland-Italien Express) und Pisa

In Ostdeutschland und Polen fuhren diese Wagen bis in die 70er Jahre bei der DR und CPK.



NS AB7521-7555 Internationale Einsetz

EPII

- Ex10019* NS AB7534 silbernes Dach (Oliv grün)
- Ex10020* NS AB7522 silbernes Dach (Oliv grün)
- Ex10022* NS AB7544 graues Dach (Oliv grün)



NS AB7521-7555 Internationale Einsetz

EPIII A

- Ex10004* NS C7151 graues Dach
- Ex10011* NS C7155 graues Dach
- Ex10021* NS AB7542 silbernes Dach (Oliv grün)
- Ex10024* NS AB7536 graues Dach
- Ex10025* NS AB7545 graues Dach



DR 204-405 (EX NS AB7543) grün

EPIII A

- Ex10008* DR 204-405 (EX NS AB7543) grün



NS AB7521-7555 Internationale Einsetz

EPIII B

- Ex10013* NS A7540 graues Dach (Berlinerblau) *Exklusiv für Italien und NL*
- Ex10014* NS A7542 graues Dach (Berlinerblau) *Exklusiv für Italien und NL*
- Ex10015* NS B7152 graues Dach (Berlinerblau) *Exklusiv für Italien und NL*
- Ex10016* NS B7153 graues Dach (Berlinerblau) *Exklusiv für Italien und NL*
- Ex10017* NS A7532 graues Dach (Berlinerblau)
- Ex10018* NS B7154 graues Dach (Berlinerblau)
- Ex10026* NS A7545 graues Dach
- Ex10027* NS B7156 graues Dach
- Ex10028* NS A7536 graues Dach (Berlinerblau)
- Ex10029* NS B7157 graues Dach (Berlinerblau)



PKP AB7521-7555 internationaler Einsetz

EPIII A

- Ex10009* PKP 012 234 BChxz



NS AB7521-7555 inländischer Einsetz

EPIII C

- Ex10005* AB6243 graues Dach (Berlinerblau)
- Ex10006* AB6233 graues Dach (Berlinerblau)
- Ex10007* B6158 graues Dach (Berlinerblau)
- Ex10012* B6153 graues Dach (Berlinerblau)
- Ex10030* AB6240 graues Dach (Berlinerblau) Ohne gelbe Streifen



NS Königliche Wagen

EPIII

- Ex10031* NS SR8 Königliche Wagen
- Ex10032* NS SR9 Königliche Wagen

Art. Nr.	Description	Epoche				CFL	CSD	DB	DR				NS	OBB	PKP	SNCB	SNCF	SBB	
EX10004	NS C7151	3A	x	x		x	x	x	x		x	x	x	x	x	x	x	x	x
EX10008	DR 204-405	3	x	x	x		x	x	x										
EX10009	PKP olive	3	x	x	x		x	x	x										
EX10011	NS C7155	3A	x	x	x	x	x	x	x		x	x	x	x	x	x	x	x	x
EX10013	NS A7540	3B	x	x	x	x	x	x	x		x	x	x	x	x	x	x	x	x
EX10014	NS A7542	3B	x	x	x	x	x	x	x		x	x	x	x	x	x	x	x	x
EX10015	NS B7152	3B	x	x	x	x	x	x	x		x	x	x	x	x	x	x	x	x
EX10016	NS B7153	3B	x	x	x	x	x	x	x		x	x	x	x	x	x	x	x	x
EX10017	NS A7532	3B	x	x	x	x	x	x	x		x	x	x	x	x	x	x	x	x
EX10018	NS B7154	3B	x	x	x	x	x	x	x		x	x	x	x	x	x	x	x	x
EX10019	NS AB7534	2	x	x		x	x	x	x		x	x	x	x	x	x	x	x	x
EX10020	NS AB7522	2	x	x		x	x				x	x	x	x	x	x	x	x	x
EX10021	NS AB7542	3A	x	x		x	x				x	x	x	x	x	x	x	x	x
EX10022	NS AB7544	2	x	x		x	x				x	x	x	x	x	x	x	x	x
EX10023	NS AB7540	3A	x	x		x	x				x	x	x	x	x	x	x	x	x
EX10024	NS AB7536	3A	x	x	x	x	x	x	x		x	x	x	x	x	x	x	x	x
EX10025	NS AB7545	3A	x	x	x	x	x	x	x		x	x	x	x	x	x	x	x	x
EX10026	NS A7545	3B	x	x	x	x	x	x	x		x	x	x	x	x	x	x	x	x
EX10027	NS B7156	3B	x	x	x	x	x	x	x		x	x	x	x	x	x	x	x	x
EX10028	NS A7538	3B	x	x	x	x	x	x	x		x	x	x	x	x	x	x	x	x
EX10029	NS B7157	3B	x	x	x	x	x	x	x		x	x	x	x	x	x	x	x	x
EX10030	NS AB8240	3C	x	x									x						

→ L= 25,0 cm ←

MIN. R=360mm

NEM 362 KK

NEM AC Märklin EX60003

LED

MS Modelbahnservice
ART.NR. 11064
WWW.MS-LINGEN.EU

“NS Hbs/Gbs gedeckter Güterwagen”



NS HBS

EPIII

- Ex20187* Mit Phillips Plakat
- Ex20188* Mit farbigen Hintergrund



NS HBS mit Bremserbühne

EPIII

- Ex20450* Frico
- Ex20254-Set* Aluminium Luftklappen nr. 1
- Aluminium Luftklappen nr. 2
- Ex20255* Mit Heinz Plakat
- Ex20256* Mit Viehfutter Plakat



NS GBS mit Logo

EPIV

- Ex20189* Mit farbigen Hintergrund
- Ex20250* Margarine Ausführung
- Ex20251* EUROP mit farbigen Hintergrund.
- Ex20252* EUROP verschmutzt (Indensit Plakat)
- Ex20253* EUROP ganz braun



NS GBS mit Bremserbühne

EPIV

- Ex20257-Set* Ohne NS Logo
- Mit NS Logo
- Ex20258-Set* EUROP (Bremskennzeichen)
- EUROP (Bremskennzeichen)
- Ex20259-Set* EUROP mit NS Logo
- EUROP mit NS Logo
- Ex20451* Frico

→ L= 16,1 cm ←
L= 16,9 cm ←

MIN. R=360mm

NEM 362 KK

NEM AC Märklin EX60002



“DB-und NS Autotransportwagen in der Epoche 3, 4 und 5”



DB Offs 55 Originalversion

EPIII

- Ex20020* Nr.631 034
- Ex20021* Nr.631 128
- Ex20022* Nr.631 224
- Ex20023* Nr.631 718
- Ex20024* Nr.631 557 ABC Raster
- Ex20025* Nr.631 710 ABC Raster
- Ex20026* Nr.631 098 ABC Raster
- Ex20027* Nr.631 410 ABC Raster



NS Offs 55 Originalversion

EPIII

- Ex20012* Nr.97025
- Ex20014* Laes S.I.T.F.A Broekman



DB mit Blechverkleidung

EPIV

- Ex20005B Laes 542 Nr. 413 0 107-6
- Ex20005C Laes 542 Nr. 413 0 226-4
- Ex20019* Laes 542 Ohne DB Logo
- Ex20000 Laekkms 542 Nr.426 5 326-9
- Ex20001 Laekkms 542 Nr.426 5 096-8
- Ex20003 Laekkms 542 Nr.426 5 217-0
- Ex20004 Laekkms 542 Nr.426 5 603-1



NS Originalversion

EPIV

- Ex20015* Laes S.I.T.F.A.- ROTTERDAM
- Ex20016* Laes S.I.T.F.A.- ONNEN
- Ex20028* Laes S.I.T.F.A.-TORINO
- Ex20029* LaeKKMS340 S.I.T.F.A. - TORINO



DB-ATG mit Blechverkleidung

EPV

- Ex20007 Laekkms 542 Nr.426 5 388-5 P
- Ex20008 Laekkms 542 Nr.426 5 404-0 P
- Ex20009 Laekkms 542 Nr.426 5 483-4 P
- Ex20010 Laekkms 542 Nr.426 5 868-6 P

Technische Informationen







"DB / DR Glmms 61 / Gbs 254 und SBB J4 / Hbs / Gbs gedeckter Güterwagen mit Federpuffer und viele Details!"

Die „Deutschen Bundesbahn und Schweizerische Bundesbahn“ baute in großer Stückzahl als gedeckten Güterwagen den „Hbs/Gbs“ ab 1961. Die Wagen wurden in ganz Europa eingesetzt. Ein Teil dieser Wagen ist in den „EUROP-Park“ eingestellt worden. Beide Wagen wurden jetzt mit Federpuffern von Exact-train produziert! Sehr detailliert werden diese Wagen jeden H0 Bahner begeistern.

Die Eigenschaften der „Gbs“ sind:

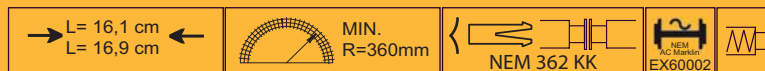
- Federpuffer!
- pro Bahnverwaltung exact nachgebildete Achslager
- Metallhandgriffe und viele Ätzteile
- Metallchassis









	DB Glmms 61/ GBS	EPIII
■	Ex20401* Glmms 61	
■	Ex20402* Glmmehs 61 uv	
■	Ex20403* DBP Post2ss-t/13 Glmmehs 61	
■	Ex20414* Glmmehs 61 uv	

	DB Gbs 252/254	EPIV
■	Ex20405* Gbs 252 mit DB Emblem	
■	Ex20406* Gbs 254 mit DB Emblem	
■	Ex20407* Gbs 254 uv mit DB Emblem	
■	Ex20408* DBP Post2ss-t/13 Gms 254	
■	Ex20415* Fahrradwagen Gbs 254	
■	Ex20416* Gbs 252 mit DB Emblem	

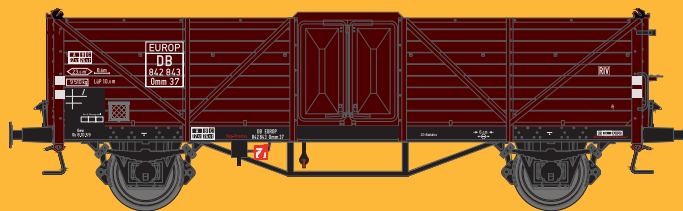


Technische Informationen



	DBAG Gbs 252/254	EPV		DR Gbs 1518	EPIV
■	Ex20412* Gbs 252 Mit DBAG Emblem		■	Ex20410 * Gbs 1518 Nr. 1	
■	Ex20413* Gbs 254 mit DBAG Emblem		■	Ex20411 * Gbs 1518 Nr. 2	
	SBB J4	EPIII		SBB Gbs	EPVI
■	Ex20420-Set* J4 Nr. 24101		■	EX20440 Gbs Nr 1 EPVI	
■	J4 Nr. 24104		■	EX20441 Gbs Nr 2 EPVI	
■	Ex20421-Set* J4 Nr. 24401		■	EX20442 Gbs Nr 3 EPVI	
■	J4 Nr. 24421				
	SBB Hbs / Gbs	EPIV		SBB Hbs / Gbs	EPIV
■	Ex20422-Set* Gbs 0185 150 0815-1 EPIVa		■	EX20428 Gbs Nr 1 EPIVa	
■	Gbs 0185 150 0828-4 EPIVa		■	EX20429 Gbs Nr 2 EPIVa	
■	Ex20423-Set* Gbs 0185 150 0824-3 EPIVb		■	EX20430 Gbs Nr 3 EPIVa	
■	Gbs 0185 150 1547-9 EPIVb		■	EX20431 Gbs Nr 1 EPIVb	
■	Ex20425* Hbs 2185 210 9099-1 EPIVa		■	EX20432 Gbs Nr 2 EPIVb	
			■	EX20433 Gbs Nr 3 EPIVb	
	SBB SNCF Gbs	EPV		SBB Gbs	EPV
■	Ex20424-Set* SBB Gbs 0185 150 0892-0		■	EX20434 Gbs Nr 1 EPV	
■	SBB Gbs 2185 150 0676-3		■	EX20435 Gbs Nr 2 EPV	
■	Ex20426* SNCF GBS mit SBB Emblem		■	EX20436 Gbs Nr 3 EPV	
■	Ex20427* SBB Gbs 0185 150 1434-0		■	EX20437 Gbs Nr 4 EPV	
			■	EX20438 Gbs Nr 5 EPV	
			■	EX20439 Gbs Nr 6 EPV	

Neue Ankündigung Klagenfurt & Duisburg mit Bremserbühne



„Ommu Klagenfurt/Duisburg (Omm34/37)“



DRG Omm34 Klagenfurt EPII

- Ex20140-Set * Holztür nr. 1
- Holztür nr. 2
- Blechtür nr. 3



DB Omm34 Klagenfurt EPIII

- Ex20141-Set * Blechtür nr. 1
- Leitwagen EUROP Blechtür
- EUROP Blechtür
- Ex20143 * 825250 (Holztür)



ÖBB Omm34 Klagenfurt EPIII

- Ex20148 * Holztür
- Ex20149 * Holztür mit Verstärkung
- Ex20355 * EUROP Holztür Sophia Jacoba Kohlenbergwerk



DR Omm34 Klagenfurt

EPIII

- Ex20142-Set * OPW Holztür
- Holztür
- OPW Blechtür
- Ex20146 * Blechtür
- Ex20147 * OPW Holztür



CSD Omm34 Klagenfurt

EPIII/ IV

- Ex20340* Holztür EPIII
- Ex20347* Blechtür EPIII
- Ex20340* Blechtür EPIV



SNCF Omm34 Klagenfurt mit Französischen Lagern EPIII

- Ex20341* Holztür mit französisch Lagern
- Ex20349* Blechtür
- Ex20350* FRANCE Holztür
- Ex20351* FRANCE Blechtür



PKP Omm34 Klagenfurt

EPIII/ IV

- Ex20342 * Holztür EPIII
- Ex20343 * Holztür mit Verstärkung EPIV
- Ex20344 * Holztür mit Verstärkung EPIII
- Ex20345 * Blechtür EPIII



Klagenfurt Militar

EPII

- Ex20352 * Holztür
- Ex20358 * Blechtür



Neue Ankündigung Klagenfurt & Duisburg mit Bremserhaus



DB Omm37 Duisburg

EPIII

- Ex20144 * Blechtür nr. 1
- Ex20145 * 843982 EUROP
- Ex20354 * EUROP Holztür Sophia Jacoba Kohlenbergwerk

Klagenfurt

EPIII

- Ex20346 * CFR Holztür Nr.1
- Ex20362 * CFR Holztür Nr.2
- Ex20356 * SNCF EUROP Holztür Sophia Jacoba Kohlenbergwerk
- Ex20357 * SNCB EUROP Holztür Sophia Jacoba Kohlenbergwerk
- Ex20358 * SNCB Blechtür
- Ex20359 * JZ Holztür

DR Klagenfurt Duisburg EPII/III Zone

- Ex20360A Duisburg Brit-US Zone
- Ex20360B Duisburg Brit-US Zone
- Ex20361A Klagenfurt USSR Zone
- Ex20361B Klagenfurt FR Zone

Exact-train BV
Adres: IJsvogellaan 15
Postcode: 4143-AT
Plaats: Leerdam
Land: The Netherlands

Website: www.exacttrain.eu
E-mail: info@exacttrain.eu
Facebook: www.facebook.com/exacttrain